

Associação Cozinha Solidária e Refeições com Alma

ANEXO – EXERCÍCIO ECONÓMICO DE 2021

O Contabilista Certificado

Ph. of

A Direcção

CMR
ALL
Associação

1 – Identificação da entidade

1.1 – Designação da entidade

Associação Cozinha Solidária e Refeições com Alma

1.2 – Sede

Centro de Convívio da Pampilheira – Praça João de Jesus

1.3 – Natureza da Atividade

A Associação Cozinha Solidária e Refeições com Alma é uma Associação de Solidariedade Social, sem fins lucrativos tendo como objeto social a angariação, produção, disponibilização e distribuição de refeições e outra alimentação ou bens, de forma tendencialmente gratuita, a pessoas e famílias carenciadas.

2 – Referencial contabilístico de preparação das demonstrações financeiras

2.1 - Referencial contabilístico utilizado

As demonstrações financeiras foram preparadas de acordo com todas as normas que integram o Sistema de Normalização Contabilística (SNC), as quais contemplam as Bases para a Apresentação de Demonstrações Financeiras, os Modelos de Demonstrações Financeiras, o Código de Contas e as Normas Contabilísticas de Relato Financeiro (NCRF). Mais especificamente foram utilizadas as Entidades do Sector Não Lucrativo (ESNL).

Na preparação das demonstrações financeiras tomou-se como base os seguintes pressupostos:

- Pressuposto da continuidade

As demonstrações financeiras foram preparadas no pressuposto da continuidade das operações e a partir dos livros e registos contabilísticos da entidade, os quais são mantidos de acordo com os princípios contabilísticos geralmente aceites em Portugal.

- Regime da periodização económica (acrécimo)

A Entidade reconhece os rendimentos e ganhos à medida que são gerados, independentemente do momento do seu recebimento ou pagamento. As quantias de rendimentos atribuíveis ao período e ainda não recebidos ou liquidados

O Contabilista Certificado

Rh y

A Direcção

[Handwritten signature]
[Handwritten signature]
Aud'Anilub

são reconhecidas em “Devedores por acréscimos de rendimento”; por sua vez, as quantias de gastos atribuíveis ao período e ainda não pagos ou liquidados são reconhecidas “Credores por acréscimos de gastos”.

- Materialidade e agregação

As linhas de itens que não sejam materialmente relevantes são agregadas a outros itens das demonstrações financeiras. A Entidade não definiu qualquer critério de materialidade para efeito de apresentação das demonstrações financeiras.

- Compensação

Os ativos e os passivos, os rendimentos e os gastos foram relatados separadamente nos respetivos itens de balanço e da demonstração dos resultados, pelo que nenhum ativo foi compensado por qualquer passivo nem nenhum gasto por qualquer rendimento, ambos vice-versa.

- Comparabilidade

As políticas contabilísticas e os critérios de mensuração adoptados a 31 de Dezembro de 2021 são comparáveis com os utilizados na preparação das demonstrações financeiras em 31-12-2020.

2.2 - Disposições do SNC que, em casos excepcionais, tenham sido derogadas e dos respectivos efeitos nas demonstrações financeiras

Não foram derogadas quaisquer disposições do Sistema de Normalização Contabilística.

2.3 - Contas do balanço e da demonstração dos resultados cujos conteúdos não sejam comparáveis com os do período anterior

Não existem contas que não sejam comparáveis com as do período anterior.

3 – Principais políticas contabilísticas


3.1 – Bases de mensuração usadas na preparação das demonstrações financeiras

As principais bases de reconhecimento e mensuração utilizadas foram as seguintes:


- Eventos subsequentes

Os eventos após a data do balanço que proporcionem informação adicional sobre condições que existiam nessa data são refletidos nas demonstrações financeiras. Caso existam eventos materialmente relevantes após a data do balanço, são divulgados no anexo às demonstrações financeiras.

O Contabilista Certificado



A Direcção



TLL TLL
Aud'Aniluo

- Moeda de apresentação

As demonstrações financeiras estão apresentadas em euro, constituindo esta a funcional e de apresentação. Neste sentido, os saldos em aberto e as transações em moeda estrangeira foram transpostas para a moeda funcional utilizando as taxas de câmbio em vigor à data de fecho para os saldos em aberto e à data da transação para as operações realizadas.

Os ganhos ou perdas de natureza cambial daqui decorrentes são reconhecidos na demonstração dos resultados no item de “Juros e rendimentos similares obtidos” se favoráveis ou “Juros e gastos similares suportados” se desfavoráveis, quando relacionados com financiamentos obtidos/concedidos ou em “Outros rendimentos e ganhos” se favoráveis e “Outros gastos ou perdas” se desfavoráveis, para todos os outros saldos e transações.

- Ativos fixos tangíveis

Os ativos fixos tangíveis encontram-se registados ao custo de aquisição, deduzido das depreciações e das perdas por imparidade acumuladas.

As depreciações são calculadas, após o início de utilização dos bens, pelo método da linha reta em conformidade com o período de vida útil estimado para cada classe de ativos. Não foram apuradas depreciações por componentes.

As despesas com reparação e manutenção destes ativos são consideradas como gasto no período em que ocorrem. As beneficiações relativamente às quais se estima que gerem benefícios económicos adicionais futuros são capitalizados no item de ativos fixos tangíveis.

Os ativos fixos tangíveis em curso representam bens ainda em fase de construção/instalação, são integrados no item de “ativos fixos tangíveis” e mensurados ao custo de aquisição. Estes bens não forem depreciados enquanto tal, por não se encontrarem em estado de uso.

As mais ou menos valias resultantes da venda ou abate de ativos fixos tangíveis são determinadas pela diferença entre o preço de venda e o valor líquido contabilístico que estiver reconhecido na data de alienação do ativo, sendo registadas na demonstração dos resultados no itens “Outros rendimentos e ganhos” ou “Outros gastos e perdas”, consoante se trate de mais ou menos valias, respetivamente.

- Ativos intangíveis

À semelhança dos ativos fixos tangíveis, os ativos intangíveis encontram-se registados ao custo de aquisição, deduzido das amortizações e das perdas por imparidade acumuladas. Observa-se o disposto na respetiva NCRF, na medida em que só são reconhecidos se for provável que deles advenham benefícios económicos futuros, sejam controláveis e se possa medir razoavelmente o seu valor.

Os gastos com investigação são reconhecidos na demonstração dos resultados quando incorridas. Os gastos de desenvolvimento são capitalizados, quando se demonstre capacidade para completar o seu desenvolvimento e iniciar a sua comercialização ou uso e para as quais seja provável que o ativo criado venha a gerar benefícios

O Contabilista Certificado

Ph 1

A Direcção

LLC
Auditor

económicos futuros. Quando não se cumprirem estes requisitos, são registadas como gasto do período em que são incorridos.

As amortizações de ativos intangíveis com vidas úteis definidas são calculadas, após o início de utilização, pelo método da linha reta em conformidade com o respetivo período de vida útil estimado, ou de acordo com os períodos de vigência dos contratos que os estabelecem.

Nos casos de activos intangíveis, sem vida útil definida, não são calculadas amortizações, sendo o seu valor objeto de testes de imparidade numa base anual.

- Inventários

As mercadorias, matérias-primas subsidiárias e de consumo encontram-se valorizadas ao custo de aquisição, o qual é inferior ao valor de realização, pelo que não se encontra registada qualquer perda por imparidade por depreciação de inventários.

Os produtos e trabalhos em curso encontram-se valorizados ao custo de produção, que inclui o custo dos materiais incorporados, mão-de-obra direta e gastos de produção considerados como normais. Não incluem gastos de financiamento, nem gastos administrativos.

- Clientes e outros valores a receber

As contas de “Clientes” e “Outros valores a receber” estão reconhecidas pelo seu valor nominal diminuído de eventuais perdas por imparidade, registadas na conta de “Perdas por imparidade acumuladas”, por forma a que as mesmas reflitam a sua quantia recuperável.

- Caixa e depósitos bancários

Este item inclui caixa, depósitos à ordem e outros depósitos bancários. Os descobertos bancários são incluídos na rubrica “Financiamentos obtidos”, expresso no “passivo corrente”. Os saldos em moeda estrangeira foram convertidos com base na taxa de câmbio à data de fecho.


- Provisões

A Entidade analisa com regularidade os eventos passados em situação de risco e que venham a gerar obrigações futuras. Embora com a subjetividade inerente à determinação da probabilidade e montante de recursos necessários para cumprimento destas obrigações futuras, a gerência procura sustentar as suas expectativas de perdas num ambiente de prudência.

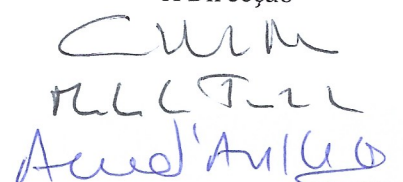
- Fornecedores e outras contas a pagar

As contas a pagar a fornecedores e outros credores, que não vencem juros, são registadas pelo seu valor nominal, que é substancialmente equivalente ao seu justo valor.

O Contabilista Certificado



A Direcção



- Financiamentos bancários

Os empréstimos são registados no passivo pelo valor nominal recebido líquido de comissões com a emissão desses empréstimos. Os encargos financeiros apurados de com base na taxa de juro efetiva são registados na demonstração dos resultados em observância do regime da periodização económica.

Os empréstimos são classificados como passivos correntes, a não ser que a Empresa tenha o direito incondicional para diferir a liquidação do passivo por mais de 12 meses após a data de relato, caso em que serão incluídos em passivos não correntes pelas quantias que se vencem para além deste prazo.

- Locações

Os contratos de locação são classificados ou como locações financeiras se através deles forem transferidos substancialmente todos os riscos e vantagens inerentes à posse do activo sob locação ou, caso contrário, como locações operacionais.

Os ativos tangíveis adquiridos mediante contratos de locação financeira, bem como as correspondentes responsabilidades, são contabilizados de acordo com a NCRF 9 - Locações, reconhecendo o ativo fixo tangível, as depreciações acumuladas correspondentes, conforme definido nas políticas anteriormente referidas para esta tipo de ativo, e as dívidas pendentes de liquidação, de acordo com o plano financeiro do contrato. Adicionalmente, os juros incluídos no valor das rendas e as depreciações do ativo fixo tangível são reconhecidos como gasto na demonstração dos resultados do exercício a que respeitam.

Nas locações consideradas como operacionais, as rendas devidas são reconhecidas como gasto na demonstração dos resultados durante o período do contrato de locação e de acordo com as obrigações a este inerentes.

- Rédito e regime do acréscimo


O rédito compreende o justo valor da contraprestação recebida ou a receber pela prestação de serviços decorrentes da actividade normal da Empresa. O rédito é reconhecido líquido do Imposto sobre o Valor Acrescentado (IVA), abatimentos e descontos.

Observou-se o disposto na NCRF 20, dado que o rédito só foi reconhecido por ter sido razoavelmente mensurável, é provável que se obtenham benefícios económicos futuros e todas as contingências relativas a uma venda tenham sido substancialmente resolvidas.

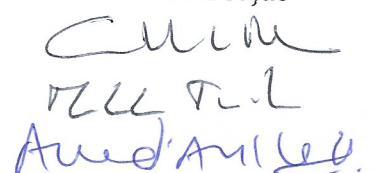
Os rendimentos dos serviços prestados são reconhecidos na data da prestação dos serviços ou se periódicos, no fim do período a que dizem respeito.

Os juros recebidos são reconhecidos atendendo ao regime da periodização económica, tendo em consideração o montante em dívida e a taxa efetiva durante o período até à maturidade. Os dividendos são reconhecidos na rubrica "Outros ganhos e perdas líquidos" quando existe o direito de os receber.

O Contabilista Certificado



A Direcção



- Subsídios

Os subsídios do governo são reconhecidos ao seu justo valor, quando existe uma garantia suficiente de que o subsídio venha a ser recebido e de que a Entidade cumpre com todos os requisitos para o receber.

Os subsídios atribuídos a fundo perdido para o financiamento ativos fixos tangíveis e intangíveis, estão incluídos no item de "Outras variações nos capitais próprios" são transferidos numa base sistemática para resultados à medida em que decorrer o respectivo período de depreciação ou amortização.

Os subsídios à exploração destinam-se à cobertura de gastos, incorridos e registados no período, pelo que são reconhecidos em resultados à medida que os gastos são incorridos, independentemente do momento de recebimento do subsídio.

3.2 - Juízos de valor (excetuando os que envolvem estimativas) que o órgão de gestão fez no processo de aplicação das políticas contabilísticas e que tiveram maior impacte nas quantias reconhecidas nas demonstrações financeiras

"Na preparação das demonstrações financeiras anexas foram efetuadas estimativas e utilizados diversos pressupostos que afetam o valor contabilístico dos ativos e passivos, assim como os rendimentos e gastos do período.

As estimativas e os pressupostos subjacentes foram determinados com base no melhor conhecimento existente à data de aprovação das demonstrações financeiras dos eventos e transações em curso, assim como na experiência de eventos passados e/ou correntes. Contudo, poderão ocorrer situações em períodos subsequentes que, não sendo previsíveis à data de aprovação das demonstrações financeiras, não foram consideradas nessas estimativas. As alterações às estimativas que ocorram posteriormente à data das demonstrações financeiras serão corrigidas de forma prospectiva. Por este motivo e dado o grau de incerteza associado, os resultados reais das transações em questão poderão diferir das correspondentes estimativas."

O Contabilista Certificado

Ph y

A Direcção


CU M
ALCANTARA
Aud. Amilho

5 – Ativos fixos tangíveis


5.1 - Divulgações sobre ativos fixos tangíveis, conforme quadro seguinte:

Descrição	Terrenos e recursos naturais	Edifícios e outras construções	Equipamento básico	Equipamento de transporte	Equipamento administrativo	Equipamentos biológicos	Outros AFT	AFT em curso	Adiantamentos AFT	TOTAL
Valor bruto no início		20.959,84	120.399,41	9.709,08						151.068,33
Depreciações Acumuladas		4.296,87	81.796,92	9.709,08						95.802,87
Saldo no início do período		16.662,97	38.602,49	0,00						55.265,46
Variações do período		11.357,21	17.848,81	0,00						29.206,02
Total de aumentos		14.948,00	50.029,63		355,28					65.332,91
Total diminuições		3.590,79	17.871,82		355,28					21.817,89
Depreciações do período		3.590,79	17.871,82		355,28					21.817,89
Saldo no fim do período		28.020,18	56.451,30	0,00	0,00					84.471,48
<i>Valor bruto no fim do período</i>		35.907,84	156.120,04	9.709,08	355,28					202.092,24
<i>Depreciações acumuladas no fim do período</i>		7.887,66	99.668,74	9.709,08	355,28					117.620,76

O Contabilista Certificado



A Direcção



9 – Inventários

9.1 - Apuramento do custo das mercadorias vendidas e matérias consumidas e outras informações sobre estas naturezas de inventários, conforme quadro seguinte:

Descrição	Mercadorias	Mat. Primas e Subsid.	Total Período	Mercadorias Per. Anterior	Mat. Prim. e Sub. Per. Anterior	Total Per. Anterior
APURAMENTO DO CUSTO DAS MERC. VENDIDAS E MAT. CONSUMIDAS						
Inventários iniciais	38.984,98		38.984,98			
Compras	9.228,40	425.400,35	434.688,75	16.043,52	106.849,99	122.893,51
Reclassificação e regularização de inventários						
Inventários finais	20.175,99	14.527,75	34.703,74	38.984,98		38.984,98
Custo das mercadorias vendidas e matérias consumidas	28.097,39	410.872,60	438.969,99	113.446,59	269.530,57	382.977,16
OUTRAS INFORMAÇÕES						

10 – Rédito

10.1 - Quantia de cada categoria significativa de rédito reconhecida durante o período, conforme quadro seguinte:

Descrição	Valor Período
Vendas de bens	9.053,55
Prestação de serviços	972.713,02
Subsídios	66.913,39
Quotas e Donativos	105.642,33
Outros	25.734,63
Total	1.180.056,92

O Contabilista Certificado

Ph of

A Direcção

CLM
ALL T L
Auditoria

14 – Impostos e Contribuições


14.1 - Divulgação dos seguintes principais componentes de gasto de imposto sobre o rendimento

Descrição	Valor Período	V. Período Anterior
Resultado antes de impostos do período	62.536,32	47.427,67
Imposto corrente		
Imposto sobre o rendimento do período		
Tributações autónomas		


14.2 Divulgações relacionadas com outros impostos e contribuições

Descrição	Saldo Devedor	Saldo Credor	Saldo Devedor Período Anterior	Saldo Credor Período Anterior
Imposto sobre o rendimento			0,00	0,0
Pagamentos Especiais Por Conta			0,00	0,00
Pagamentos Por Conta			0,00	
Retenções efetuadas por terceiros			0,00	
Imposto estimado				
Retenção de impostos sobre rendimentos		2.117,00		1.773,00
Imposto sobre o valor acrescentado (IVA)	0,00	9.385,47		12.692,07
Contribuições para a Segurança Social		8.056,81		6.649,88
Outras Tributações (FCT e FGCT)		187,89		137,56
Total		21.252,51	0	21.252,51

O Contabilista Certificado



A Direcção



15 – Instrumentos Financeiros

15.1 - Categorias (naturezas) de ativos e passivos financeiros, perdas por imparidade, rendimentos e gastos associados, conforme quadro seguinte:


Descrição	Mensurados ao justo valor	Mensurados ao custo amortizado	Mensurados ao custo	Imparidade acumulada	Reconhecimento Inicial
Activos financeiros:			250,00		
Outras contas a receber			250,00		
Adiantamentos a fornecedores					
Passivos financeiros:			99.749,25		
Fornecedores			36.854,04		
Outras contas a pagar			62.945,21		

16 – Benefícios dos empregados


16.1 - Pessoal ao serviço da empresa e horas trabalhadas

Descrição	Nº Médio de Pessoas	Nº de Horas Trabalhadas
Pessoas ao serviço da empresa		
Pessoas remuneradas	26,00	38.656,00
Pessoas ao serviço da empresa por tipo horário		
Pessoas a tempo completo	26,00	38.656,00
(das quais pessoas remuneradas)	26,00	38.656,00
Pessoas ao serviço da empresa por sexo		
Masculino	12,00	15.448,00
Feminino	14,00	23.208,00

O Contabilista Certificado



A Direcção



16.2 - Benefícios dos empregados e encargos da entidade

Descrição	Valor Período
Gastos com o pessoal	478 604,17
Remunerações do pessoal	400 577,93
Encargos sobre as remunerações	71 008,94
Seguros de acidentes no trabalho e doenças profissionais	3 402,60
Gastos de acção social	307,50
Outros gastos com o pessoal, dos quais:	3 307,20

17 – Divulgações exigidas por diplomas legais

17.1 - Informação por actividade económica

Descrição	Actividade CAE I	Total
Vendas	9.053,55	9.053,55
Prestação de Serviços	972.713,02	972.713,02
Custo das mercadorias vendidas e matérias consumidas	438.969,99	438.969,99
Gastos com o pessoal	478.604,17	478.604,17
Activos fixos tangíveis	84.471,48	84.471,48

O Contabilista Certificado

Ph 1

A Direcção

*Curia
ALC T-1
Aued'Anil*

17.2 - Informação por atividade económica


Descrição	Mercado Interno	Comunitário	Extra-comunitário	Total
Vendas	9.035,55			9.035,55
Prestações de serviços	972.713,02			972.713,02
Fornecimentos e serviços externos	196.966,17			196.966,17
Rendimentos suplementares:	105.642,33			105.642,33
Serviços sociais	105.642,33			105.642,33

18 – Outras informações


18.1 -Discriminação dos fornecimentos e serviços externos

Descrição	Valor Período	V. Período Anterior
Subcontratos	2 032,40	
Serviços especializados	45 890,35	30 553,55
Trabalhos especializados	11 185,30	5 466,38
Publicidade e propaganda	1 033,98	517,63
Vigilância e segurança	3 482,58	3 815,77
Honorários	10 682,84	13 057,96
Comissões	249,60	
Conservação e reparação	18 985,09	7 344,67
Outros	270,96	351,14
Materiais	13 881,70	9 055,43
Ferramentas e utensílios de desgaste rápido	9 320,87	5 844,96
Material de escritório	4 485,09	3 210,47

O Contabilista Certificado



A Direcção



Artigos para oferta	75,74	
Energia e fluidos	55 029,91	38 189,20
Eletricidade	43 142,31	31 306,89
Combustíveis	3 271,47	1 230,83
Água	6 338,13	4 719,55
Outros	2 278,00	931,93
Deslocações, estadas e transportes	1 892,75	1 241,70
Deslocações e estadas	1 172,75	961,70
Transportes de pessoal	720,00	280,00
Serviços diversos	78 239,06	77 906,06
Rendas e alugueres	60 000,00	60 000,00
Comunicação	1 597,72	1 611,43
Seguros	3 923,70	2 359,83
Contencioso e notariado	15,00	
Limpeza, higiene e conforto	12 702,64	13 934,80
Total	196 966,17	156 945,94

O Contabilista Certificado

[Handwritten signature]

A Direcção

[Handwritten signature]
[Handwritten signature]
 Auditor

Associação Cozinha Solidária e Refeições com Alma

Balanco

Período findo em 31 de Dezembro de 2021


Moeda: Euro

Rubricas	Notas	2021	2020
A C T I V O			
Activo não corrente			
Activos fixos tangíveis	5	84 471,48	55 265,46
Bens do património histórico e cultural			
Propriedades de Investimento			
Activos intangíveis			
Outros activos financeiros		5 641,70	4 023,07
Fundadores / beneméritos / patrocinadores / doadores / associados / membros			
Subtotal		90 113,18	59 288,53
Activo corrente			
Inventários	9	54 587,61	38 984,98
Clientes	15		3 304,87
Adiantamentos a Fornecedores			
Estado e outros entes públicos			
Fundadores / beneméritos / patrocinadores / doadores / associados / membros			
Outras contas a receber	15	37 822,27	6 338,16
Diferimentos		2 405,68	1 192,88
Outros activos financeiros		250,00	250,00
Caixa e depósitos bancários	3	368 555,95	354 287,84
Subtotal		463 621,51	404 358,73
Total do activo		553 734,69	463 647,26
Fundos Patrimoniais e Passivo			
Fundos Patrimoniais			
Fundos			
Excedentes Técnicos			
Reservas			
Resultados Transitados	14	371 651,95	324 224,28
Excedentes de revalorização			
Outras variações nos fundos patrimoniais			
Subtotal		371 651,95	324 224,28
Resultado líquido do exercício	14	62 536,32	47 427,67
Total do fundo de capital		434 188,27	371 651,95
Passivo não corrente			
Provisões			
Provisões específicas			
Financiamentos obtidos			
Outras contas a pagar			
Subtotal		0,00	0,00
Passivo corrente			
Fornecedores	15	36 854,04	16 894,89
Adiantamentos de clientes			
Estado e outros entes publicos	14	19 747,17	21 252,51
Fundadores / beneméritos / patrocinadores / doadores / associados / membros			
Financiamentos obtidos			
Diferimentos			
Outras contas a pagar	15	62 945,21	53 847,91
Diferimentos			
Outros Passivos financeiros			
Subtotal		119 546,42	91 995,31
Total do Passivo		119 546,42	91 995,31
Total dos fundos patrimoniais e do passivo		553 734,69	463 647,26

O Contabilista Certificado



A Direcção



Associação Cozinha Solidária e Refeições com Alma


Demonstração dos Resultados por Naturezas

Período findo em 31 de Dezembro de 2021


Moeda: Euro

Rubricas	Notas	2021	2020
Rendimentos e Gastos			
Vendas e serviços prestados	10	981 766,57	865 393,53
Subsídios, doações e legados á exploração	10	66 913,39	62 830,06
Varição nos Inventários da Produção		19 883,87	
Trabalhos para a própria entidade			
Custo das mercadorias vendidas e das matérias consumidas	9	-438 969,99	-382 977,16
Fornecimentos e Serviços Externos	18	-196 966,17	-156 945,94
Gastos com o Pessoal	16	-478 604,17	-425 696,15
Ajustamentos de Inventários (perdas/reversões)			
Imparidades de dividas a receber (perdas/reversões)			
Provisões (aumentos/reduções)			
Provisões específicas (aumentos/reduções)			
Outras imparidades (perdas/reduções)			
Aumentos / Reduções de justo valor			
Outros rendimentos e ganhos	17	130 779,46	102 899,60
Outros gastos e perdas		-1 046,07	-2 542,74
Resultado antes de depreciações, gastos de financiamento e impostos		83 756,89	62 961,20
Gastos / reversões de depreciação e de amortização	5	-21 817,89	-15 533,53
Resultado Operacional (antes de gastos de financiamento e impostos)		61 939,00	47 427,67
Juros e rendimentos similares obtidos		597,50	
Juros e gastos similares suportados		-0,18	0,00
Resultado Antes de Imposto		62 536,32	47 427,67
Imposto sobre o rendimento do período	14		0,00
Resultado Líquido do Período		62 536,32	47 427,67

O Contabilista Certificado



A Direcção



Associação Cozinha Solidária e Refeições com Alma


Demonstração dos Resultados por Funções

Período findo em 31 de Dezembro de 2021


Moeda: Euro

Rubricas	Notas	2021	2020
Vendas e serviços prestados	10	981 766,57	865 393,53
Variação nos inventários da produção		19 883,87	
Custo das mercadorias vendidas e das matérias consumidas	9	-438 969,99	-382 977,16
Resultado bruto		562 680,45	482 416,37
Outros rendimentos e ganhos	17;18	198 290,35	165 729,66
Gastos de distribuição			
Gastos administrativos	16	-478 604,17	-425 696,15
Gastos de investigação e desenvolvimento			
Outros gastos	17;18	-219 830,31	-175 022,21
Resultado operacional antes de gastos de financiamento e impostos		62 536,32	47 427,67
Gastos de financiamento (líquidos)		0,00	0,00
Resultado antes de impostos		62 536,32	47 427,67
Imposto sobre o rendimento do período	14	0,00	0,00
Resultado Líquido do Período		62 536,32	47 427,67

O Contabilista Certificado



A Direcção



ALL Paul
Aued'Anilys


Associação Cozinha Solidária e Refeições com Alma

DEMONSTRAÇÃO DAS ALTERAÇÕES NOS FUNDOS PATRIMONIAIS NO PERÍODO 2020


DESCRICÃO	NOTAS	Fundos patrimoniais atribuído aos instituidores da entidade-mãe										UNIDADE MONETÁRIA (1)			
		Fundos	Excedentes Técnicos	Reservas	Resultados Transítados	Ajustamentos em activos financeiros	Excedentes de revalorização	Outras variações nos fundos patrimoniais	Resultado líquido do período	Total	Interesses minoritários	Total dos Fundos Patrimoniais			
POSIÇÃO NO INÍCIO DO PERÍODO 2020	1	0,00	0,00	0,00	0,00	0,00	0,00	0,00	0,00	0,00	0,00	324 224,28	324 224,28	0,00	324 224,28
ALTERAÇÕES NO PERÍODO															
Primeira adopção de novo referencial contabilístico															
Alterações de políticas contabilísticas															
Diferenças de conversão de demonstrações financeiras															
Realização de excedente de revalorização de activos fixos tangíveis e intangíveis															
Excedentes de revalorização de activos fixos tangíveis e intangíveis e respectivas variações															
Ajustamentos por impostos diferidos															
Outras alterações reconhecidas nos fundos patrimoniais	2	0,00	0,00	0,00	0,00	0,00	0,00	0,00	0,00	0,00	0,00	0,00	0,00	0,00	0,00
RESULTADO LÍQUIDO DO PERÍODO	3	0,00	0,00	0,00	0,00	0,00	0,00	0,00	0,00	0,00	0,00	47 427,67	47 427,67	0,00	47 427,67
RESULTADO EXTENSIVO	4=2+3	0,00	0,00	0,00	0,00	0,00	0,00	0,00	0,00	0,00	0,00	47 427,67	47 427,67	0,00	47 427,67
OPERAÇÕES COM INSTITUIDORES NO PERÍODO															
Fundos															
Subsídios, doações e legados															
Outras operações	5	0,00	0,00	0,00	0,00	0,00	0,00	0,00	0,00	0,00	0,00	0,00	0,00	0,00	0,00
POSIÇÃO NO FIM DO PERÍODO 2020	6=1+2+3+5	0,00	0,00	0,00	0,00	0,00	0,00	0,00	0,00	0,00	0,00	371 651,95	371 651,95	0,00	371 651,95

(1) - O euro, admitindo-se, em função da dimensão e exigências de relato, a possibilidade de expressão das quantias em milhares de euros

O Contabilista Certificado



A Direcção




Associação Cozinha Solidária e Refeições com Alma

DEMONSTRAÇÃO DAS ALTERAÇÕES NOS FUNDOS PATRIMONIAIS NO PERÍODO 2021

DESCRIÇÃO	NOTAS	Fundos patrimoniais atribuído aos instituidores da entidade-mãe										UNIDADE MONETÁRIA (1)		
		Fundos	Excedentes Técnicos	Reservas	Resultados Translatados	Ajustamentos em activos financeiros	Excedentes de revalorização	Outras variações nos fundos patrimoniais	Resultado líquido do período	Total	Interesses minoritários	Total dos Fundos Patrimoniais		
POSICÃO NO INÍCIO DO PERÍODO 2021	6	0,00	0,00	0,00	0,00	0,00	0,00	0,00	0,00	0,00	371 651,95	371 651,95		371 651,95
ALTERAÇÕES NO PERÍODO														
Primeira adopção de novo referencial contabilístico														
Alterações de políticas contabilísticas														
Diferenças de conversão de demonstrações financeiras														
Realização de excedente de revalorização de activos fixos tangíveis e intangíveis														
Excedentes de revalorização de activos fixos tangíveis e intangíveis e respectivas variações														
Ajustamentos por impostos diferidos														
Outras alterações reconhecidas nos fundos patrimoniais	7	0,00	0,00	0,00	0,00	0,00	0,00	0,00	0,00	0,00	0,00	0,00	0,00	0,00
RESULTADO LÍQUIDO DO PERÍODO	8	0,00	0,00	0,00	0,00	0,00	0,00	0,00	0,00	0,00	62 536,32	62 536,32	0,00	62 536,32
RESULTADO EXTENSIVO	9=7+8	0,00	0,00	0,00	0,00	0,00	0,00	0,00	0,00	0,00	62 536,32	62 536,32	0,00	62 536,32
OPERAÇÕES COM INSTITUIDORES NO PERÍODO														
Fundos														
Subsídios, doações e legados														
Outras operações	10	0,00	0,00	0,00	0,00	0,00	0,00	0,00	0,00	0,00	0,00	0,00	0,00	0,00
POSICÃO NO FIM DO PERÍODO 2021	6+7+8+10	0,00	0,00	0,00	0,00	0,00	0,00	0,00	0,00	0,00	434 188,27	434 188,27	0,00	434 188,27

(1) - O euro, admitindo-se, em função da dimensão e exigências de relato, a possibilidade de expressão das quantias em milhares de euros

O Contabilista Certificado



A Direcção

